

REPUBLICA DE PANAMA
SUPERINTENDENCIA DEL MERCADO DE VALORES

FORMULARIO IN-T
INFORME DE ACTUALIZACION
TRIMESTRAL

Trimestre terminado el 31 de mayo de 2016

Razón Social del Emisor: **GRUPO APC, S.A.**

Valores que ha registrado: ACCIONES COMUNES CLASE B Y C

Resoluciones de SMV: Acciones Comunes Nominativas: CNV-642-14 del 17-12-14

Número de Teléfono y Fax: Tel. 307-0400 Fax 215-7023

Dirección: Calle 50, Torre Plaza Banco General

Dirección de Correo Electrónico: gcardellicchio@apc.com.pa

PRIMERA PARTE

ANALISIS DE RESULTADOS FINANCIEROS Y OPERATIVOS

A. LIQUIDEZ

Al 31 de mayo de 2016 los activos líquidos totalizaban B/.8,470,884 respondiendo por el 88.02% de los Activos Totales. Estos se conformaban principalmente por efectivo y depósitos a plazo y cuentas de ahorros locales por B/.4,559,616 considerados con alta liquidez en el mercado.

Como parte de la política de administración de la liquidez se monitorea la disponibilidad del efectivo para invertir en los distintos productos financieros bajo un perfil conservador.

Además de mantener niveles adecuados de liquidez, la empresa administra y mantiene un balance saludable entre el vencimiento de los activos y pasivos.

Los esfuerzos de la empresa para reducir el descalce entre activos y pasivos para aminorar los riesgos de liquidez incluyen la participación en el mercado de valores mediante la emisión de acciones comunes nominativas clase B y C. Al 31 de mayo de 2016 existía un capital autorizado de B/.50,000,000; de los cuales 31,113,195 de acciones clase B y C por un monto total de B/.4,666,980 se encuentran colocados en el mercado panameño.

Grupo APC, S.A. tiene un buen nivel de liquidez debido al buen desempeño de sus resultados financieros y un comportamiento eficiente de la cartera de cobros, que le permiten la generación operativa del efectivo por parte de la administración, lo cual conlleva a que los proyectos e inversiones operativas se ejecuten sin la necesidad de incurrir en financiamientos externos.

B. RECURSOS DE CAPITAL

Los recursos patrimoniales de la empresa y subsidiarias ascendieron a B/.7,269,864 al 31 de mayo de 2016, un aumento de B/.63,694 que representa un 0.88% comparado con el cierre fiscal al 31 de Agosto de 2015, donde ya está incluido el pago de los dividendos correspondiente al año 2015.

El capital común pagado de la empresa es de B/.4,666,980 respondiendo al 55.77% del total de los recursos patrimoniales. Las utilidades no distribuidas representan el 35.87% del total por B/.2,602,884.

A la fecha de este informe, los fondos patrimoniales de empresa representan el 75.39% del total los activos.

El Margen Operativo al 31 de mayo de 2016 cerró en 73.90%, lo que muestra la salud de los negocios que opera el Grupo.

C. RESULTADOS DE OPERACIONES

Los activos totales de la empresa y sus subsidiarias al 31 de mayo de 2016 son por B/.9,624,071, monto que presenta una disminución de B/.1,038,135 (-9.74%) comparado con el cierre fiscal al 31 de Agosto de 2015, principalmente por el desembolso de los pagos por asunción a asociados que se encuentran en un fideicomiso y que han sido aprobados. Sin embargo, las operaciones regulares siguen generando los resultados de acuerdo a los objetivos y estrategias que establece la empresa.

Los pasivos totales por B/.2,354,207 al 31 de mayo de 2016 muestran una disminución de B/.1,101,829 (-31.88%) comparado con el cierre de agosto de 2015. Los segmentos más importantes que contribuyen en esta disminución son los pagos por asunción de asociados aprobados al momento del traspaso de las operaciones de Asociación Panameña de Crédito a Grupo APC, S.A.

Los activos fijos y propiedad de inversión, con un saldo de B/.1,118,146 al 31 de mayo de 2016, disminuyeron en B/.11,141 lo que representa un (-0.99%) comparado con el cierre fiscal al 31 de Agosto de 2015. Este renglón actualmente representa el 11.62% de los activos totales. El renglón de activos varios refleja un saldo de B/.35,042 al 31 de mayo de 2016 y muestra una disminución de (B/.6,215) al ser comparado con agosto de 2015, y los mismos cuentan con una participación de 0.37% en los activos totales.

El crecimiento en ventas fue de 12.61% al cierre de mayo de 2016, llegando a un monto total de B/. 4,489,694. La utilidad antes del impuesto sobre la renta generada al 31 de mayo de 2016 fue de B/.949,495 vs B/.1,086,184 al mes de mayo de 2015, lo que representa una disminución del 13%. El margen operativo neto cerró en 73.90% al 31 de mayo de 2016 y con un 68.48% al 31 de mayo de 2015.

Para el trimestre culminado el 31 de mayo de 2016 comparado contra el mismo trimestre del año 2015 se reflejan considerables crecimientos en ingresos por colocación de productos, enfocados al apoyo de la gestión del riesgo de crédito a nuestros clientes y creando una relación de valor como lo son el Score y herramientas para el control de riesgo y cumplimientos regulatorios, así como reportes para el análisis de créditos.

Los gastos generales y administrativos alcanzan los B/.3,540,200 al 31 de mayo de 2016, superior al año 2015 por B/.639,279 equivalente a un incremento de 22.04%, lo cual se debe principalmente de los rubros de salarios y prestaciones laborales, reparaciones y mantenimientos de equipos y otros, papelería y publicidad, ya que este año se ha considerado alinear la estructura de personal con las estrategias y objetivos de la empresa, incorporando nuevas contrataciones y acompañado de un proyecto de cambio de cultura organizacional, así como también se ha activado la promoción y publicidad para acompañar la generación de valor de los servicios actuales y los nuevos, el cual ha incrementado el publicidad. En honorarios profesionales se han contratado empresas asesoras que han apoyado en gestiones estratégicas y operativas en diversas áreas necesarias para la operación del negocio que apoyan la labor de gestión de riesgos y seguridad de nuestros sistemas.

D. ANALISIS DE PERSPECTIVAS

Para Grupo APC, S.A, los nueve meses del periodo fiscal 2015-2016, reflejan un muy buen resultado alineado a los objetivos establecidos. La empresa presenta importantes crecimientos en su balance con respecto al mismo periodo del año previo. El nivel de activos totales refleja una cifra de B/.9,626,410 al 31 de mayo de 2016, lo que representa una disminución del (-9.74%) con respecto al año anterior principalmente por el desembolso de los pagos por asunción a los asociados aprobados, al momento del traspaso de las operaciones de Asociación Panameña de Crédito a Grupo APC, S.A. cuyo efectivo se encuentra en un fideicomiso y ya reservado para esta transacción.

El periodo fiscal que inició el 1 de septiembre de 2015 y que culminará el 31 de agosto de 2016, se proyecta para Grupo APC, S.A. como un año de alineación a los pilares estratégicos, incluyendo el lanzamiento de nuevos productos y servicios.

Grupo APC, S.A. y Subsidiarias mantienen los proyectos de inversiones en tecnología como lo son: Herramientas nuevas para la atención y facturación de clientes. De igual manera se ha enfocado en la adecuación de procesos y capacitación de los colaboradores, con miras a mejorar la productividad, la calidad y los tiempos de respuesta al cliente.

Mantenemos nuestros procesos operativos y tecnológicos enfocados en controles de riesgos y revisiones constantes mediante las auditorías internas y externas que se realizan periódicamente en todas las áreas, así como también la implementación de un plan de continuidad de negocio, basado en las mejores prácticas del mercado.

Mantenemos un constante contacto con clientes, consumidores y entidades relacionada al negocio para conocer sus necesidades e incluirlas en nuestras estrategias, generando valor para ambas partes. Esto genera una posición relevante dentro del sistema financiero panameño, gracias a una mayor participación con productos y servicios necesarios para sus operaciones.

Con estos resultados, Grupo APC, S.A. empresa líder en el servicio de información de crédito para la toma de decisiones, mantiene sus expectativas de crecimiento para este periodo fiscal con el acompañamiento de un talento humano conformado por más de 50 colaboradores competitivos y motivados para brindar un servicio de excelencia bajo altos estándares de calidad y con el compromiso de seguir ofreciendo soluciones de negocios innovadoras, confiables y seguras, satisfaciendo y superando las expectativas de sus clientes y accionistas y generando rentabilidad sostenible para ambos.

SEGUNDA PARTE

ANALISIS DE RESULTADOS FINANCIEROS Y OPERATIVOS

ESTADO DE RESULTADOS	DEL 01/03/16 AL 31/05/16	AL 31/05/16	DEL 01/03/15 AL 31/05/15	AL 31/05/15
Ventas o Ingresos Totales	1,583,161	4,489,694	1,463,009	3,987,105
Margen Operativo	76.62%	73.90%	66.22%	68.48%
Gastos Generales y Administrativos	1,212,971	3,317,705	968,810	2,730,389
Utilidad o Pérdida Neta	293,355	949,493	434,917	1,086,184
Acciones emitidas y en circulación	-	31,113,195	6,944	31,089,037
Utilidad o Pérdida por Acción	-	0.03	63.00	0.03
Depreciación y Amortización	76,835	222,496	59,282	170,532
Utilidades o pérdidas no recurrentes	-	-	-	-

ESTADO DE SITUACIÓN FINANCIERA	AL 31/05/16	AL 31/08/15
Activos Circulantes	8,470,884	9,491,663
Activos Totales	9,624,071	10,662,206
Pasivos Circulantes	656,245	619,878
Deuda a Largo Plazo	1,697,962	2,836,158
Acciones Preferidas	-	-
Capital Pagado	4,666,980	4,666,980
Utilidades Retenidas	2,602,884	2,539,190
Total Patrimonio	7,269,864	7,206,170
RAZONES FINANCIERAS		
Dividendos/Acción	-	0.019
Deuda Total / Patrimonio	32.38%	47.96%
Capital de Trabajo	7,814,639	8,871,785
Razón Corriente	12.91	15.31

TERCERA PARTE

ESTADOS FINANCIEROS

Se adjunta al presente informe el Estado Financiero al 31 de mayo de 2016 de Grupo APC, S.A. y Subsidiarias

Grupo APC, S. A. y Subsidiarias

Estados financieros consolidados Intermedios por los
nueve meses terminados el 31 de mayo de 2016
(Interinos)

Diego
maquise

Grupo APC, S. A. y Subsidiarias

Informe del contador público autorizado y Estados Financieros Interinos Consolidados por los nueve meses terminados al 31 de mayo de 2016


Contenido	Páginas
Carta remisoria	1
Estado consolidado de situación financiera	2
Estado consolidado de ganancias o pérdidas	3
Estado consolidado de otras utilidades integrales	4
Estado consolidado de cambios en el patrimonio	5
Estado consolidado de flujos de efectivo	6
Notas a los estados financieros consolidados	7 - 27

Handwritten signature
maijms


INFORME DEL CONTADOR PÚBLICO AUTORIZADO

Los estados financieros – Interinos de Grupo APC, S.A. y Subsidiarias al 31 de mayo de 2016, que incluye el estado de situación consolidado, el estado consolidado de ganancias o pérdidas, estado consolidado de cambios en el patrimonio de los accionistas y de flujos de efectivo consolidados. Por los nueve meses terminados en esa fecha, fueron preparados de acuerdo con las Normas Internacionales de Información Financiera, principios contables utilizados en los estados financieros – auditados al 31 de agosto de 2015.

Estos estados financieros consolidados – interinos, incluyen la descripción de las principales políticas contables utilizadas y las notas explicativas.


Marlina Hernández T.
C.P.A. 007/2007

28 de julio de 2016
Panamá, República de Panamá



Grupo APC, S. A. y Subsidiarias

Notas a los estados financieros consolidados Por los nueve meses terminados el 31 de mayo de 2016 (En balboas)

1. Información general

Grupo APC, S. A. (el "Grupo") fue incorporado bajo las leyes de la República de Panamá el 24 de septiembre de 2011. Está regulado mediante la Ley No.24 del 22 de mayo de 2002 y es 100% dueño de las Subsidiarias APC Buró, S.A. y APC Inmobiliaria, S.A., las cuales se presentan a continuación y que forman parte de la consolidación:

APC Buró, S. A.: Brinda servicio de base de datos para facilitar e intercambiar información e investigación de crédito sobre personas naturales, jurídicas y extranjeras.

APC Inmobiliaria, S. A.: Arrendamiento de bienes inmuebles de la propiedad de la sociedad.

Asociación Panameña de Crédito: Que tiene a su cargo la gestión de Responsabilidad Social Empresarial. Esta entidad se consolida, debido a que es controlada por Grupo APC, S.A.

Fideicomiso BG Trust Inc. (0040-ADM-13): Cuyo objetivo primordial es el de salvaguardar los fondos para los pagos por asunción de los asociados reconocidos en el proceso de traspaso de operaciones.

El 12 de junio de 2012, en la Asamblea General de los Asociados de la Asociación Panameña de Crédito se aprobó una nueva estructura organizacional para adaptarse a los nuevos retos del mercado financiero, y la Asociación Panameña de Crédito estableció por medio de contrato las condiciones que producirían la transferencia de las operaciones a las sociedades comerciales creadas.

El Grupo inició operaciones el 1 de septiembre de 2012, luego del traspaso de operaciones aprobado en la Asamblea General de Asociados de la Asociación Panameña de Crédito el 14 de diciembre de 2010, en donde se aprobó la creación de sociedades comerciales que actuarían en conjunto con la Asociación Panameña de Crédito con el fin de desarrollar un portafolio más extenso de productos y servicios para atender las necesidades de los clientes, garantizar la calidad de la información crediticia en el mercado, y apoyar al desarrollo permanente del sistema financiero panameño.

En base a instrucción documentada en actas del 25 de julio de 2013 de la Junta Directiva de Asociación Panameña de Crédito y del 5 de julio de 2013 de Grupo APC, S. A., aprobó la creación de un fideicomiso irrevocable cuyo objetivo es el de salvaguardar los fondos para los pagos por asunción de los asociados reconocidos en el proceso de traspaso de operaciones a partir del 1 de septiembre de 2012. Los fideicomitentes de este fideicomiso son Grupo APC, S. A. y Asociación Panameña de Crédito.

Las oficinas de la Compañía están ubicadas en la Agencia del Área Económica Especial Panamá Pacífico (AAEPP), Edificio 3845, Oficina 402 aprobada mediante la resolución administrativa No.44-144 del 28 de febrero de 2014, para operar en esta área.

Aspectos regulatorios

La Compañía Grupo APC, S.A. está regulada por la Superintendencia del Mercado de Valores de Panamá, creada mediante la Ley 67 del 1 de septiembre de 2011.

Mediante Resolución SMV No.642-14 de 17 de diciembre de 2014 emitida por la Superintendencia del Mercado de Valores de Panamá se resolvió registrar los valores de la sociedad Grupo APC, S.A. por 50,000,000 acciones comunes nominativas, todas con un valor nominal de quince (15) centavos de dólar de los Estados Unidos de América cada una.

Grupo APC, S. A. y Subsidiarias

Notas a los estados financieros consolidados
Por los nueve meses terminados el 31 de mayo de 2016
(En balboas)

2. Aplicación de Normas Internacionales de Información Financiera (NIIF's)

NIIF's nuevas y revisadas emitidas no adoptadas a la fecha.

El Grupo no ha aplicado las siguientes NIIF's nuevas y revisadas que han sido emitidas pero que aún no han entrado en vigencia:

NIIF 14 - Cuentas Regulatorias Diferidas

Permite que quienes adoptan por primera vez las NIIF y son elegibles continúen sus anteriores políticas de contabilidad PCGA relacionadas con las tarifas reguladas, con cambios limitados.

NIIF15 - Ingresos de Contratos con los Clientes

La norma proporciona un modelo único para el uso en la contabilización de los ingresos procedentes de contratos con los clientes, y sustituye a las guías de reconocimiento de ingresos específicas por industrias. El principio fundamental del modelo es reconocer los ingresos cuando el control de los bienes o servicios son transferidos al cliente, en lugar de reconocer los ingresos cuando los riesgos y beneficios inherentes a la transferencia al cliente, bajo la guía de ingresos existente. El nuevo estándar proporciona un sencillo, modelo de cinco pasos basado en principios a ser aplicado a todos los contratos con clientes. La fecha efectiva será para los períodos anuales que inicien en o después del 1 de enero de 2017.

NIIF 9 - Instrumentos Financieros

NIIF 9 - Instrumentos Financieros versión revisada de 2014 y cuya vigencia es para períodos anuales que inicien el 1 de enero de 2018 o posteriormente:

Fase 1: clasificación y medición de activos financieros y pasivos financieros;
Fase 2: metodología de deterioro; y
Fase 3: contabilidad de cobertura.


En julio de 2014, el IASB culminó la reforma y emitió la NIIF 9 - Contabilidad de instrumentos financieros, que reemplazará a la NIC 39 Instrumentos Financieros: Reconocimiento y Medición.

Incluye modificaciones que se limitan a los requerimientos de clasificación y medición al añadir una categoría de medición (FVTOCI) a "valor razonable con cambios en otro resultado integral" para ciertos instrumentos de deudas simples. También agrega requerimientos de deterioro inherentes a la contabilidad de las pérdidas crediticias esperadas de una entidad en los activos financieros y compromisos para extender el crédito.

La NIIF 9 finalizada contiene los requerimientos para: a) la clasificación y medición de activos financieros y pasivos financieros, b) metodología de deterioro y c) contabilidad de cobertura general.

Fase 1: Clasificación y medición de activos financieros y pasivos financieros.

Con respecto a la clasificación y medición en cumplimiento con las NIIF's, todos los activos financieros reconocidos que se encuentren dentro del alcance de la NIC 39 se medirán posteriormente al costo amortizado o al valor razonable. Específicamente:



Grupo APC, S. A. y Subsidiarias

Notas a los estados financieros consolidados Por los nueve meses terminados el 31 de mayo de 2016 (En balboas)

Un instrumento de deuda que: (i) se mantenga dentro del modelo de negocios cuyo objetivo sea obtener los flujos de efectivo contractuales, (ii) posea flujos de efectivo contractuales que solo constituyan pagos del capital y participaciones sobre el importe del capital pendiente que deban medirse al costo amortizado (neto de cualquier pérdida por deterioro), a menos que el activo sea designado a valor razonable con cambios en los resultados (FVTPL), en cumplimiento con esta opción.

Un instrumento de deuda que: (i) se mantenga dentro de un modelo de negocios cuyo objetivo se cumpla al obtener flujos de efectivo contractual y vender activos financieros y (ii) posea términos contractuales del activo financiero produce, en fechas específicas, flujos de efectivo que solo constituyan pagos del capital e intereses sobre el importe principal pendiente, debe medirse a valor razonable con cambios en otro resultado integral (FVTOCI), a menos que el activo sea designado a valor razonable con cambios en los resultados (FVTPL), en cumplimiento con esta opción.

Todos los otros instrumentos de deuda deben medirse a valor razonable con cambios en los resultados (FVTPL).

Todas las inversiones en patrimonio se medirán en el estado consolidado de situación financiera al valor razonable, con ganancias o pérdidas reconocidas en el estado consolidado de ganancias o pérdidas, salvo si la inversión del patrimonio se mantiene para negociar, en ese caso, se puede tomar una decisión irrevocable en el reconocimiento inicial para medir la inversión al (FVTOCI), con un ingreso por dividendos que se reconoce en ganancia o pérdida.


La NIIF 9 también contiene requerimientos para la clasificación y medición de pasivos financieros y requerimientos para la baja en cuentas. Un cambio importante de la NIC 39 está vinculado con la presentación de las modificaciones en el valor razonable de un pasivo financiero designado a valor razonable con cambios en los resultados, que se atribuye a los cambios en el riesgo crediticio de ese pasivo. De acuerdo con la NIIF 9, estos cambios se encuentran presentes en otro resultado integral, a menos que la presentación del efecto del cambio en el riesgo crediticio del pasivo financiero en otro resultado integral creara o produjera una gran disparidad contable en la ganancia o pérdida. De acuerdo con la NIC 39, el importe total de cambio en el valor razonable designado a (FVTPL), se presenta como ganancia o pérdida.

Fase 2: Metodología de deterioro

El modelo de deterioro de acuerdo con la NIIF 9 refleja pérdidas crediticias esperadas, en oposición a las pérdidas crediticias incurridas según la NIC 39. En el alcance del deterioro en la NIIF 9, ya no es necesario que ocurra un suceso crediticio antes de que se reconozcan las pérdidas crediticias. En cambio, una entidad siempre contabiliza tanto las pérdidas crediticias esperadas como sus cambios. El importe de pérdidas crediticias esperadas debe ser actualizado en cada fecha del informe para reflejar los cambios en el riesgo crediticio desde el reconocimiento inicial.

Fase 3: Contabilidad de cobertura

Los requerimientos generales de contabilidad de cobertura de la NIIF 9 mantienen los tres tipos de mecanismos de contabilidad de cobertura incluidas en la NIC 39. No obstante, los tipos de transacciones ideales para la contabilidad de cobertura ahora son mucho más flexibles, en especial, al ampliar los tipos de instrumentos que se clasifican como instrumentos de cobertura y los tipos de componentes de riesgo de elementos no financieros ideales para la contabilidad de cobertura. Además, se ha revisado y reemplazado la prueba de efectividad por el principio de "relación económica". Ya no se requiere de una evaluación retrospectiva para medir la efectividad de la cobertura. Se han añadido muchos más requerimientos de revelación sobre las actividades de gestión de riesgo de la entidad.



Grupo APC, S. A. y Subsidiarias

Notas a los estados financieros consolidados Por los nueve meses terminados el 31 de mayo de 2016 (En balboas)

Provisiones transitorias

La NIIF 9 se encuentra en vigencia para períodos anuales que comienzan el 1 de enero de 2018 o posteriores y permite una aplicación anticipada. Si una entidad decide aplicar la NIIF 9 anticipadamente, debe cumplir con todos los requerimientos de la NIIF 9 de manera simultánea, salvo los siguientes:

La presentación de las ganancias o pérdidas de valor razonable que se atribuyen a los cambios en el riesgo crediticio de los pasivos financieros designados a valor razonable con cambios en los resultados (FVTPL), los requerimientos para los que una entidad pueda aplicar anticipadamente, sin necesidad de cumplir con otros requerimientos de la NIIF 9; y

Contabilidad de cobertura, en los que una entidad puede decidir si continuar aplicando los requerimientos de la contabilidad de cobertura de la NIC 39, en lugar de los requerimientos de la NIIF 9.

La Administración está en proceso de evaluar el posible impacto de estas enmiendas en los estados financieros del Grupo.

3. Políticas de contabilidad más significativas

3.1 Declaración de cumplimiento

Los estados financieros consolidados han sido preparados de acuerdo con las Normas Internacionales de Información Financiera (NIIF's).

3.2 Base de preparación

Los estados financieros consolidados han sido preparados sobre la base del costo histórico, excepto por los valores disponibles para la venta, los cuales se presentan a su valor razonable.

3.3 Base de consolidación


Los estados financieros consolidados incorporan los estados financieros de Grupo APC, S.A. y Subsidiarias (incluido el Fideicomiso) controlado por Grupo APC, S.A. El control se obtiene cuando la empresa:

- Tiene poder sobre la participada;
- Está expuesta, o tiene derechos, a retornos variables por su implicación en la participada; y
- Tiene la capacidad de usar su poder para afectar a sus retornos.

La Empresa reevalúa si controla o no a una participada, si los hechos y circunstancias indican que hay cambios en uno o más de los tres elementos del control mencionados anteriormente.

Cuando la Empresa tiene menos de la mayoría de los derechos de voto de una participada, que tiene poder sobre la participada cuando los derechos de voto son suficientes para darle la capacidad práctica de dirigir las actividades relevantes de la participada de forma unilateral. La Empresa considera todos los hechos y circunstancias relevantes en la evaluación de si los derechos de voto de la Empresa en una participada son suficientes para otorgarle poder, incluyendo:

- El tamaño de la Empresa matriz de los derechos de voto en relación con el tamaño y la dispersión de la matriz de los otros tenedores de voto de la Empresa;
- Derechos de voto potenciales que posee la Empresa, otros tenedores de voto o de otras partes;
- Los derechos derivados de otros acuerdos contractuales; y
- Hechos y circunstancias adicionales que indican que la Empresa tiene, o no tiene, la capacidad presente de dirigir las actividades relevantes en el momento en que las decisiones deben hacerse, incluidos los patrones de voto en las juntas de accionistas anteriores.



Grupo APC, S. A. y Subsidiarias

Notas a los estados financieros consolidados Por los nueve meses terminados el 31 de mayo de 2016 (En balboas)

La consolidación de una subsidiaria comienza cuando la Empresa adquiere el control de la subsidiaria y cesa cuando la Empresa pierde el control de la subsidiaria. Específicamente, los ingresos y gastos de la subsidiaria adquirida o enajenada durante el ejercicio se incluyen en el estado consolidado de ganancias o pérdidas desde la fecha en que la Empresa obtenga el control hasta la fecha en que se deja de controlar la subsidiaria.

Los resultados y cada componente de otro resultado integral se atribuirán a los propietarios de la Empresa y de las participaciones no controladoras. El resultado integral total de las subsidiarias se atribuye a los propietarios de la Empresa y para las participaciones no controladoras aún si esto diera lugar a las participaciones no controladoras un balance en déficit.

Cuando es necesario, se realizan ajustes a los estados financieros consolidados de las subsidiarias a sus políticas contables con las políticas contables del Grupo.

Todos los activos intragrupo y pasivos, patrimonio, ingresos, gastos y flujos de efectivo relacionados con las transacciones entre los miembros del Grupo se eliminan en su totalidad en la consolidación.

3.4 Reconocimiento de ingresos

El reconocimiento de ingreso consiste en el valor razonable de la contraprestación recibida o por recibir de la prestación de servicios en el curso normal de las actividades del Grupo. El ingreso se presenta neto de descuentos. El Grupo reconoce el ingreso cuando el monto del ingreso puede ser medido con fiabilidad y es probable que los beneficios económicos futuros fluyan hacia la entidad.

Ingresos por alquileres

Los ingresos por alquileres son reconocidos mensualmente de acuerdo a los honorarios pactados en contrato con la compañía relacionada, mediante el método de devengado.

Ingresos por intereses

Los ingresos por intereses son reconocidos en el estado consolidado de ganancias o pérdidas bajo el método de interés efectivo.

3.5 Activos financieros


Los activos financieros son clasificados en las siguientes categorías específicas: valores disponibles para la venta, valores mantenidos hasta su vencimiento y cuentas por cobrar. La clasificación depende de la naturaleza y propósito del activo financiero y es determinado al momento del reconocimiento inicial.

Valores disponibles para la venta

Consisten en valores adquiridos con la intención de mantenerlos por un período de tiempo indefinido, que pueden ser vendidos en respuesta con las necesidades de liquidez o cambios en las tasas de interés, o precios de instrumentos de capital. Luego de su reconocimiento inicial, los valores disponibles para la venta, se miden a su valor razonable. Para aquellos casos en los que no es fiable estimar el valor razonable, las inversiones se mantienen a costo o a costo amortizado.

Las ganancias o pérdidas que surgen de los cambios en el valor razonable de los valores disponibles para la venta son reconocidas directamente en el patrimonio, hasta que se hayan dado de baja los activos financieros o sea determinado un deterioro. En este momento, la ganancia o pérdida acumulada, reconocida previamente en patrimonio, es reconocida en el estado consolidado de ganancias o pérdidas.

Los dividendos sobre los instrumentos de capital disponible para la venta son reconocidos en el estado consolidado de ganancias o pérdidas cuando el derecho de la entidad de recibir el pago está establecido.



Grupo APC, S. A. y Subsidiarias

Notas a los estados financieros consolidados Por los nueve meses terminados el 31 de mayo de 2016 (En balboas)

El valor razonable de una inversión en valores es generalmente determinado con base al precio de mercado cotizado a la fecha del estado consolidado de situación financiera. De no estar disponible un precio de mercado cotizado fiable, el valor razonable del instrumento es estimado utilizando modelos para cálculos de precios o técnicas de flujos de efectivo descontados.

Valores mantenidos hasta su vencimiento

Consisten en valores que el Grupo tiene la intención y la habilidad de mantener hasta su vencimiento. Estos valores consisten principalmente en instrumentos de deuda, los cuales se presentan en el estado consolidado de situación financiera sobre la base de costo amortizado. Si alguna de estas inversiones experimenta una reducción en su valuación de carácter no temporal, se rebaja a valor razonable estableciendo una reserva específica de inversiones afectando los resultados.

Deterioro de los activos financieros

EL Grupo da de baja a un activo financiero sólo cuando los derechos contractuales a recibir flujos de efectivo han expirado o cuando el Grupo ha transferido los activos financieros y sustancialmente todos los riesgos y beneficios inherentes a la propiedad del activo a otra entidad. Si el Grupo no transfiere ni retiene sustancialmente todos los riesgos y beneficios de la propiedad y continúa con el control del activo transferido, el Grupo reconoce su interés retenido en el activo y un pasivo relacionado por los montos que pudiera tener que pagar. Si el Grupo retiene sustancialmente todos los riesgos y beneficios de la propiedad de un activo financiero transferido, el Grupo continúa reconociendo el activo financiero y también reconoce un pasivo garantizado por el importe recibido.

Valores disponibles para la venta

A la fecha del estado consolidado de situación financiera, la Empresa evalúa si existen evidencias objetivas de que un activo financiero o un grupo de activos financieros se encuentren deteriorados. En el caso de los instrumentos de capital y de deuda clasificados como disponibles para la venta, una disminución significativa o prolongada en el valor razonable del activo financiero está por debajo de su costo se toma en consideración para determinar si los activos están deteriorados. Si dichas evidencias existen para los valores disponibles para la venta, la pérdida acumulada, medida como la diferencia entre el costo de adquisición y el actual valor razonable, menos cualquier pérdida por deterioro en los activos financieros previamente reconocida en ganancias o pérdidas, se elimina del patrimonio y se reconoce en el estado consolidado de ganancias o pérdidas. Las pérdidas por deterioro reconocidas en el estado consolidado de ganancias o pérdidas sobre instrumentos de capital, no son reversadas a través del estado consolidado de ganancias o pérdidas sino su importe se reconoce en la cuenta de patrimonio. Si, en un período posterior, el valor razonable de un instrumento de deuda clasificado como disponible para la venta aumenta y este aumento puede ser objetivamente relacionado con un evento que ocurrió después que la pérdida por deterioro fue reconocida en ganancias o pérdidas, la pérdida por deterioro se reversará a través del estado consolidado de ganancias o pérdidas.

3.6 Valor razonable de los activos y pasivos financieros

La Administración del Grupo ha utilizado los siguientes supuestos para estimar el valor razonable de cada categoría de instrumento financiero en el estado consolidado de situación financiera:

- Depósitos a la vista y a plazo - Para estos instrumentos financieros, el valor en libros se aproxima a su valor razonable por su naturaleza de corto plazo.
- Inversiones en valores - Para estos valores, el valor razonable está basado en cotizaciones de precios de mercado o cotizaciones de agentes corredores.

Grupo APC, S. A. y Subsidiarias

Notas a los estados financieros consolidados

Por los nueve meses terminados el 31 de mayo de 2016

(En balboas)

- Valor razonable de los instrumentos financieros - El Grupo mide el valor razonable utilizando niveles de jerarquía que reflejan el significado de los datos de entradas utilizados al hacer las mediciones. El Grupo tiene establecido un proceso y una política documentada para la determinación del valor razonable en la cual se definen las responsabilidades y segregación de funciones entre las diferentes áreas responsables que intervienen en este proceso, el cual ha sido aprobado por el Comité de Finanzas y la Junta Directiva.

Cuando el Grupo utiliza o contrata a terceros, como proveedores de precios para determinar los valores razonables de los instrumentos, esta unidad de control evalúa y documenta la evidencia obtenida de estas terceras partes que soporten la conclusión que dichas valuaciones cumplen con los requerimientos de las NIIF's, esta revisión incluye:

- Verificar que el proveedor de precio haya sido aprobado por el Grupo;
- Obtener un entendimiento de cómo el valor razonable ha sido determinado y si el mismo refleja las transacciones actuales del mercado;
- Cuando se utilizan instrumentos similares para determinar el valor razonable, cómo estos precios han sido ajustados para reflejar las características del instrumento sujeto a medición.

La NIIF 13 especifica una jerarquía de las técnicas de valuación en base a si la información incluida a esas técnicas de valuación son observables o no observables. La información observable refleja datos del mercado obtenidos de fuentes independientes; la información no observable refleja los supuestos de mercado del Grupo. Estos dos tipos de información han creado la siguiente jerarquía de valor razonable:

- Nivel 1 - Precios cotizados (no ajustados) en mercados activos para activos o pasivos idénticos. Este nivel incluye los valores de patrimonio e instrumentos de deudas en las bolsas y mercados de derivados cambiarios como los futuros.
- Nivel 2 - Información aparte de los precios cotizados incluidos dentro del Nivel 1 que son observables para el activo o pasivo, ya sea directamente (es decir, como precios) o indirectamente (es decir, derivados de los precios).
- Nivel 3 - Información para el activo y pasivo que no se basan en datos de mercado observables (información no observables). Este nivel incluye inversiones en acciones e instrumentos de deuda con componentes no observables significativos.



Grupo APC, S. A. y Subsidiarias

Notas a los estados financieros consolidados
 Por los nueve meses terminados el 31 de mayo de 2016
 (En balboas)

Valor razonable de los activos financieros que se miden a valor razonable sobre una base recurrente

A continuación se presentan los activos financieros del Grupo que son medidos a valor razonable al final de cada semestre. La siguiente tabla muestra la información de cómo esos activos a valor razonable son determinados (específicamente las técnicas de valuación y los datos de entrada utilizados).

Valores disponibles para la venta	Valor razonable		Jerarquía de valor razonable	Técnica de valoración e insumos claves
	2016	2015		
Título de deudas privada	502,056	495,456	Nivel 2	Precios cotizados en mercados no activos
Total	<u>502,056</u>	<u>495,456</u>		

Valor razonable de los activos y pasivo financieros que no se miden a valor razonable de forma recurrente (pero requieren revelaciones de valor razonable)

El valor en libros y valor razonable de los principales activos y pasivo financieros que no se miden a su valor razonable en el estado consolidado de situación financiera del Grupo se resumen a continuación:

	31 de mayo de 2016		31 de agosto de 2015	
	Valor en libros	Valor razonable	Valor en libros	Valor razonable
Activos financieros				
Depósitos en bancos	4,558,016	4,558,016	5,962,415	5,962,415
Inversiones mantenidas hasta su vencimiento	2,603,788	2,601,625	2,111,571	2,108,158
Total	<u>7,161,804</u>	<u>7,159,641</u>	<u>8,073,986</u>	<u>8,070,573</u>
Pasivo financiero				
Arrendamiento financiero	33,958	33,958	46,098	46,098

Handwritten signature:
 marjost

Grupo APC, S. A. y Subsidiarias

Notas a los estados financieros consolidados Por los nueve meses terminados el 31 de mayo de 2016 (En balboas)

A continuación se presenta el valor razonable de los activos y pasivo financieros incluidos en las categorías de Nivel 2 que fueron determinados en concordancia con precios generalmente aceptados basados en el modelo de flujos futuros descontados, en el cual la variable más importante es la tasa de descuento la cual refleja el riesgo de crédito.

	31 de mayo de 2016			
	Nivel 1	Nivel 2	Nivel 3	Total
Activos				
Depósitos en bancos	-	4,558,016	-	4,558,016
Inversiones mantenidas hasta su vencimiento	-	2,601,626	-	2,601,626
	-	7,159,642	-	7,159,642
Pasivo				
Arrendamientos financieros	-	-	33,958	33,958

	31 de agosto de 2015			
	Nivel 1	Nivel 2	Nivel 3	Total
Activos				
Depósitos en bancos	-	5,962,416	-	5,962,416
Inversiones mantenidas hasta su vencimiento	-	2,108,158	-	2,108,158
	-	8,070,574	-	8,070,574
Pasivo				
Arrendamientos financieros	-	-	46,098	46,098

El valor razonable de los depósitos a la vista es el monto por pagar a la fecha de los estados financieros consolidados. El valor razonable del resto de los activos y pasivos financieros se aproxima a su valor razonable.

3.7 Propiedad de inversión

La propiedad de inversión se presenta al costo de inversión, neto de depreciación acumulada. Las mejoras importantes que extienden la vida útil de la propiedad son capitalizadas. Las ganancias o pérdidas provenientes del retiro o venta se incluyen en resultados, así como los gastos por reparaciones y mantenimiento normal del activo.

La depreciación se calcula mediante el método de línea recta en base a la vida útil estimada de la propiedad. La vida útil estimada de la propiedad es de 15 años.

Grupo APC, S. A. y Subsidiarias

Notas a los estados financieros consolidados Por los nueve meses terminados el 31 de mayo de 2016 (En balboas)

3.8 Propiedad, equipo, mobiliario y mejoras

La propiedad, equipo, mobiliario y mejoras se presentan al costo neto de depreciación y amortización acumuladas. Las mejoras importantes que extienden la vida útil de los activos son capitalizadas. Las ganancias o pérdidas provenientes del retiro o venta se incluyen en resultados, así como los gastos por reparaciones y mantenimiento normal de los activos.

La depreciación y amortización se calculan mediante el método de línea recta en base a la vida útil estimada de los activos, tal como se señala a continuación:

Propiedad	15 años
Mejoras	20 años
Mobiliario y enseres	4 a 10 años
Equipo de cómputo	3 a 4 años
Equipo rodante	5 años

3.9 Activos intangibles

Licencias y programas

Los costos de licencias y programas son reconocidos como activos y amortizados utilizando el método de línea recta, en base a los años estimados de vida útil de los activos, los cuales no exceden 4 años.

3.10 Deterioro de activos

Los valores de los activos mantenidos por el Grupo son revisados en cada fecha del estado consolidado de situación financiera para determinar si existen algunos indicadores de deterioro permanente. Si alguna de estas condiciones existe, se hace un estimado del valor recuperable. Cualquier pérdida por deterioro permanente de un activo es registrado en el estado consolidado de ganancias o pérdidas en el período en que esto ocurra.

3.11 Cuentas por cobrar

Las cuentas por cobrar son activos financieros no derivativos con pagos fijos o determinables que no se cotizan en un mercado activo. Ellas se originan cuando se provee dinero, bienes o servicios directamente a un deudor sin la intención de negociar la cuenta por cobrar.

Las cuentas por cobrar son reconocidas inicialmente a su valor razonable y subsecuentemente al costo menos la provisión por deterioro. Una provisión por deterioro para cuentas por cobrar clientes es establecida cuando existe evidencia objetiva de que el Grupo no será capaz de cobrar todos los montos vencidos de acuerdo con los términos originales.

Dificultades financieras significativas del deudor, probabilidad de que el deudor entre en quiebra o reorganización financiera, y el incumplimiento o morosidad de los pagos son considerados indicadores de que la cuenta por cobrar está deteriorada. El monto de la provisión es la diferencia entre el valor en libros del activo y el importe recuperable que se estima es el valor presente de los flujos futuros estimados de efectivo, descontados a la tasa efectiva de interés original. El valor en libros del activo es rebajado a través del uso de una cuenta de provisión, y el monto de la pérdida es reconocido en el estado consolidado de ganancias o pérdidas. Cuando una cuenta por cobrar es incobrable, es dada de baja contra la cuenta de provisión. Las recuperaciones posteriores de los montos previamente dados de baja son acreditadas en el estado consolidado de ganancias o pérdidas.

3.12 Cuentas por pagar

Las cuentas por pagar son reconocidas inicialmente al valor razonable y posteriormente son medidas al costo.



Grupo APC, S. A. y Subsidiarias

Notas a los estados financieros consolidados Por los nueve meses terminados el 31 de mayo de 2016 (En balboas)

3.13 Arrendamiento financiero

Arrendamientos financieros, en los cuales se transfieren al Grupo sustancialmente todos los riesgos y beneficios sobre la propiedad del bien arrendado, son capitalizados al valor presente de los pagos mínimos del arrendamiento al inicio del contrato de arrendamiento y revelados como propiedad, equipo, mobiliario y mejoras. Los pagos del arrendamiento son proporcionales entre los cargos financieros y la reducción del pasivo arrendado hasta llegar a una tasa constante de interés en el balance restante del pasivo. Cargos financieros son registrados directamente a gastos de operación. Los activos capitalizados arrendados son depreciados sobre la vida útil estimada del activo.

3.14 Provisiones

Las provisiones se reconocen cuando el Grupo tiene una obligación presente (legal o constructiva) como resultado de un evento pasado, si es probable que una salida de los recursos que incorporan beneficios económicos será requerida para cancelar la obligación y se puede realizar una estimación confiable del monto de la obligación.

3.15 Beneficios a empleados

Prima de antigüedad y fondo de cesantía

De acuerdo con el Código Laboral de la República de Panamá, los empleados con un contrato indefinido de trabajo tienen derecho a recibir, a la terminación de la relación laboral, una prima de antigüedad, equivalente a una semana de salario por cada año de trabajo, determinada desde la fecha de inicio de la relación laboral. En adición, los empleados despedidos bajo ciertas circunstancias tienen derecho a recibir una indemnización basada en los años de servicios.

La Ley No.44 de 1995 establece que las compañías deben realizar una contribución a un Fondo de Cesantía para cubrir los pagos por prima de antigüedad y despido a los trabajadores. Esta contribución es determinada en base a la compensación pagada a los empleados. Para administrar este fondo, el Grupo estableció un fideicomiso con una entidad privada autorizada.

Seguro social

De acuerdo a la Ley No.51 de 27 de diciembre de 2005, las compañías deben realizar contribuciones mensuales a la Caja de Seguro Social, equivalentes a un porcentaje del total de salarios pagados a sus empleados. Una parte de estas contribuciones es utilizada por el Estado Panameño para el pago de las futuras jubilaciones de los empleados.


3.16 Impuesto sobre la renta

El impuesto sobre la renta del año comprende el impuesto corriente. El impuesto sobre la renta es reconocido en el estado consolidado de ganancias o pérdidas del período corriente.

El impuesto sobre la renta corriente se refiere al impuesto sobre la renta neta gravable del período, utilizando la tasa vigente de impuesto sobre la renta a la fecha del estado consolidado de situación financiera.

3.17 Unidad monetaria

Los estados financieros consolidados están expresados en balboas (B/.), unidad monetaria de la República de Panamá, la cual está a la par con el dólar (US\$), unidad monetaria de los Estados Unidos de América. El dólar (US\$) circula y es de libre cambio en la República de Panamá.



Grupo APC, S. A. y Subsidiarias

Notas a los estados financieros consolidados
Por los nueve meses terminados el 31 de mayo de 2016
(En balboas)

4. Administración del riesgo de instrumentos financieros

4.1. Factores de riesgo financiero

En el transcurso normal de sus operaciones, el Grupo está expuesto a una variedad de riesgos financieros: riesgo de mercado, riesgo de crédito, riesgo de liquidez y riesgo de capital. El Grupo ha establecido un conjunto de políticas de administración de riesgo, con el fin de minimizar posibles efectos adversos en su desempeño financiero.

4.2. Riesgo de mercado

Es el riesgo de que el valor de un activo financiero se reduzca por causa de cambios en las tasas de interés, en las tasas de cambio monetario, en los precios accionarios, y otras variables financieras, así como la reacción de los participantes de los mercados a eventos políticos y económicos, sea este a las pérdidas latentes como a ganancias potenciales.

Riesgo de tasa de interés del flujo de efectivo y del valor razonable - El riesgo de tasa de interés del flujo de efectivo y el riesgo de tasa de interés de valor razonable, son los riesgos que los flujos de efectivo futuros y el valor de un instrumento financiero fluctuarán debido a cambios en las tasas de interés del mercado.

La Junta Directiva monitorea los límites de instrumentos financieros activos y pasivos.

4.3. Riesgo de crédito

El riesgo de crédito se origina del efectivo y equivalentes de efectivo, depósitos en bancos, cuentas por cobrar, valores disponibles para la venta y valores mantenidos hasta su vencimiento y consiste en que la contraparte sea incapaz de hacer frente a la obligación contraída, ocasionando pérdidas financieras al Grupo. Para la administración del riesgo de crédito en depósitos en bancos, el Grupo realiza transacciones con entidades financieras de prestigio. Asimismo, para el caso del riesgo de crédito originado por cuentas por cobrar, el Grupo diversifica sus deudores y ha establecido políticas para asegurarse que los ingresos facturados a crédito se realizan a clientes que tienen un adecuado historial crediticio. Se establecen plazos de pago y límites de crédito específicos en función de las políticas establecidas por la junta de asociados. Como política de mitigación de riesgo de crédito, el Grupo establece un plazo de 30 días de crédito y una política de cobro agresiva que asegure un bajo porcentaje de clientes morosos con el fin de mitigar y diversificar el riesgo de crédito como medida para que no llegue a afectar los resultados esperados del Grupo.

4.4. Riesgo de liquidez

El riesgo de liquidez se define como el riesgo de que el Grupo encuentre dificultades para obtener los fondos para cumplir con sus compromisos u obligaciones a tiempo.

La Junta Directiva vigila periódicamente la disponibilidad de fondos líquidos para hacerle frente a las obligaciones.

4.5. Administración de riesgo de capital

Los objetivos del Grupo cuando administra su capital es garantizar su capacidad para continuar como negocio en marcha, así como mantener una estructura de capital óptima que reduzca el costo de capital.



Grupo APC, S. A. y Subsidiarias

Notas a los estados financieros consolidados
Por los nueve meses terminados el 31 de mayo de 2016
(En balboas)

5. Transacciones con partes relacionadas

Las transacciones con partes relacionadas más significativas son las siguientes:

	2016	2015
Estado consolidado de situación financiera:		
Cuentas por pagar - compañías relacionadas		
Cuentas por pagar - clientes no accionistas	527,282	884,381
Cuentas por pagar - clientes accionistas	796,074	1,577,170
Cuentas por pagar - otros fideicomiso	344,833	344,833

Fideicomiso

En base a las actas del 25 de julio de 2013 de la Junta Directiva de la Asociación y del 5 de julio de 2013 de Grupo APC, S. A., se aprobó la creación de un fideicomiso irrevocable cuyo objetivo es el de salvaguardar los fondos para los pagos por asunción de los asociados reconocidos en el proceso de traspaso de operaciones a partir del 1 de septiembre de 2012. Los fideicomitentes de este fideicomiso son Grupo APC, S. A. y la Asociación Panameña de Crédito. En este fideicomiso se dio un contrato de cesión de los préstamos por cobrar que mantenía Asociación Panameña de Crédito con las compañías relacionadas de la siguiente manera:

- Grupo APC, S. A. por la suma de B/.3,989,428
- APC Buró, S. A. por la suma de B/.730,914
- APC Inmobiliaria, S.A. por la suma de B/.411,393

Este contrato de fideicomiso con el fiduciario BG Trust, Inc. fue firmado el 30 de noviembre de 2013.

Oferta de suscripción y compra de acciones para personal clave

Mediante aprobación de Junta Directiva del 3 de julio de 2012, se aprobó reservar hasta el 6% (seis por ciento) del capital pagado y en circulación de acciones Clase "B" y acciones Clase "C" de Grupo APC, S. A. para ser otorgadas en opciones de compra de acciones Clase "C" para ejecutivos y colaboradores claves de APC Buró, S.A. equivalentes a un total de 2,000,000 acciones a un precio nominal de B/.0.15 cada acción.

6. Efectivo y depósitos en bancos

El detalle del efectivo y depósitos en bancos se presenta a continuación:

	2016	2015
Caja menuda	1,600	1,550
Cuenta de ahorros	1,387,972	1,980,008
Cuentas corrientes	155,783	70,791
Depósitos a plazo	3,014,261	3,911,617
Sub total	4,559,616	5,963,966
Menos:		
Depósitos a plazo con vencimientos originales mayores a 90 días	3,014,261	3,911,617
Total	1,545,355	2,052,349

Grupo APC, S. A. y Subsidiarias

Notas a los estados financieros consolidados Por los nueve meses terminados el 31 de mayo de 2016 (En balboas)

Las cuentas de ahorro generaron intereses a una tasa promedio anual de 0.88% (2015: 0.74%), las tasas de intereses de los depósitos a plazo oscilan entre 1.625% y 4.25%.

7. Valores disponibles para la venta

Las inversiones en valores disponibles para la venta se detallan a continuación:

A su valor razonable:

	2016	2015
Título de deuda - privada	<u>502,056</u>	<u>495,456</u>

La inversión en valores disponible para la venta se cotiza en un mercado activo y su valor razonable es determinado por un precio de referencia publicado en la Bolsa de Valores de Panamá.

Al 31 de mayo de 2016 el Grupo registró ingresos por dividendos por B/.14,861. Las tasas de interés anual que devengaban los valores disponibles para la venta oscilaban entre 4.00% y 4.50%, respectivamente.

A continuación, se presenta el movimiento de la inversión en valores disponibles para la venta:


	2016	2015
Saldo al inicio de año	495,456	-
Compras - aumento	5,000	511,364
Cambios netos en valores disponibles para la venta	<u>1,600</u>	<u>(15,908)</u>
Saldo al final de año	<u>502,056</u>	<u>495,456</u>

8. Valores mantenidas hasta su vencimiento

Los valores mantenidas hasta su vencimiento detallan a continuación:

	2016	2015
Títulos de deuda privada	<u>2,603,788</u>	<u>2,111,571</u>

Las tasas efectivas de interés anual que devengaban los valores de inversión oscilaban entre 3.38% y 6.75%, respectivamente.



Grupo APC, S. A. y Subsidiarias

Notas a los estados financieros consolidados
Por los nueve meses terminados el 31 de mayo de 2016
(En balboas)

9. Cuentas por cobrar, neto

El detalle de las cuentas por cobrar neto, se presenta a continuación:

	2016	2015
Clientes	162,579	377,807
Provisión para posibles cuentas incobrables	<u>(2,038)</u>	<u>(1,138)</u>
Total	<u>160,541</u>	<u>376,669</u>

Las cuentas por cobrar incluyen cuentas vigentes y vencidas, como se indica a continuación:

	2016	2015
Cuentas por cobrar vigentes	153,574	369,483
Cuentas por cobrar vencidas	6,967	7,186
Cuentas por cobrar deterioradas	<u>2,038</u>	<u>1,138</u>
Total	<u>162,579</u>	<u>377,807</u>

Las cuentas por cobrar vigentes son las que no muestran atrasos en sus pagos, según las fechas convenidas con el deudor. El Grupo considera como cuentas por cobrar vencidas a aquellos deudores que muestran retrasos en sus pagos, pero no tienen un historial de créditos incobrables. Las cuentas por cobrar deterioradas comprenden deudores con dificultades financieras, por lo que la recuperación de dichos saldos dependerá de arreglos de pagos realizados con el cliente, o en buena medida de procesos judiciales o ejecuciones de garantías recibidas.

El Grupo tiene la política de provisionar la totalidad de las cuentas por cobrar en esta condición. El Grupo provisiona tomando en consideración las cuentas por cobrar deterioradas de 90 días o más en adelante, con el fin de mitigar un mayor porcentaje de riesgo.

El movimiento de la provisión para posibles cuentas incobrables es el siguiente:

	2016	2015
Saldo al inicio del año	1,138	721
Provisión del año	900	1,200
Castigos del año	<u>-</u>	<u>(783)</u>
Saldo al final del año	<u>2,038</u>	<u>1,138</u>

Grupo APC, S. A. y Subsidiarias

Notas a los estados financieros consolidados
Por los nueve meses terminados el 31 de mayo de 2016
(En balboas)

10. Propiedad, equipo, mobiliario y mejoras, neto

31 de mayo de 2016					
	Saldo inicial	Aumento	Disminución	Ajustes y reclasificaciones	Saldo final
Propiedad y mejoras	180,065	41,313	(2,804)	-	218,574
Equipo de cómputo	548,261	65,349	(1,346)	-	612,264
Equipo rodante	848	28,598	-	-	29,446
Mobiliario y enseres	261,120	13,874	(450)	-	274,544
	<u>990,294</u>	<u>149,134</u>	<u>(4,600)</u>	<u>-</u>	<u>1,134,828</u>
Depreciación y amortización acumulada	(345,406)	(146,923)	1,814	-	(490,515)
Valor neto en libros	<u>644,888</u>	<u>2,211</u>	<u>(2,786)</u>	<u>-</u>	<u>644,313</u>
31 de agosto de 2015					
	Saldo inicial	Aumento	Disminución	Ajustes y reclasificaciones	Saldo final
Propiedad y mejoras	17,856	162,209	-	-	180,065
Equipo de cómputo	394,081	175,440	(21,260)	-	548,261
Equipo rodante	848	-	-	-	848
Mobiliario y enseres	89,933	171,576	(389)	-	261,120
	<u>502,718</u>	<u>509,225</u>	<u>(21,649)</u>	<u>-</u>	<u>990,294</u>
Depreciación y amortización acumulada	(230,544)	(131,304)	20,881	-	(340,967)
Valor neto en libros	<u>272,174</u>	<u>377,921</u>	<u>(768)</u>	<u>-</u>	<u>649,327</u>

Handwritten signature: Margaret

Grupo APC, S. A. y Subsidiarias

Notas a los estados financieros consolidados
Por los nueve meses terminados el 31 de mayo de 2016
(En balboas)

11. Propiedad de inversión, neta

El detalle de la propiedad de inversión, neta se presenta a continuación:

	31 de mayo de 2016		
	Saldo inicial	Aumento	Saldo final
Propiedad de inversión	411,393	-	411,393
Depreciación acumulada	<u>(58,901)</u>	<u>(20,627)</u>	<u>(79,528)</u>
Valor neto en libros	<u>352,492</u>	<u>(20,627)</u>	<u>331,865</u>

	31 de agosto de 2015		
	Saldo inicial	Aumento	Saldo final
Propiedad de inversión	411,393	-	411,393
Depreciación acumulada	<u>(29,169)</u>	<u>(29,732)</u>	<u>(58,901)</u>
Valor neto en libros	<u>382,224</u>	<u>(29,732)</u>	<u>352,492</u>

Con fecha 21 de agosto del 2014, se efectuó el avalúo de la propiedad de inversión por parte de la Empresa Panamericana Avalúos, S.A., cuyo valor revaluado ascendió a B/.1,290,000. Al 31 de mayo de 2016 la jerarquía de valor razonable es Nivel 2. No hubo transferencia de niveles de la jerarquía de valor razonable durante el semestre.

12. Activos intangibles

Los activos intangibles se detallan a continuación:

	31 de mayo de 2016		
	Saldo inicial	Aumento	Saldo final
Licencias y programas	364,668	65,009	429,677
Amortización acumulada	<u>(286,033)</u>	<u>(42,517)</u>	<u>(328,550)</u>
Valor neto en libros	<u>78,635</u>	<u>22,492</u>	<u>101,127</u>

	31 de agosto de 2015		
	Saldo inicial	Aumento	Saldo final
Licencias y programas	304,570	60,098	364,668
Amortización acumulada	<u>(214,437)</u>	<u>(71,596)</u>	<u>(286,033)</u>
Valor neto en libros	<u>90,133</u>	<u>(11,498)</u>	<u>78,635</u>

Grupo APC, S. A. y Subsidiarias

Notas a los estados financieros consolidados Por los nueve meses terminados el 31 de mayo de 2016 (En balboas)

13. Arrendamiento financiero

El total de pagos futuros mínimos por concepto de arrendamiento financiero conjuntamente con el valor presente de los pagos mínimos netos son los siguientes:

	2016	2015
Contrato de arrendamiento financiero por la compra de un vehículo a una tasa de interés anual del 6.75% con cánones mensuales de B/.1,578 a capital e intereses con un plazo de hasta 36 meses.	33,958	46,098
Porción corriente	15,695	16,325
Porción no corriente	<u>18,263</u>	<u>29,773</u>

El valor presente de los pagos futuros mínimos durante los años de duración de este contrato de arrendamiento financiero se desglosan así:

	2016	2015
Total de pagos mínimos por arrendamiento	36,297	50,500
Menos: intereses sobre arrendamiento	2,339	4,402
Valor presente de los pagos mínimos netos	<u>33,958</u>	<u>46,098</u>

Un detalle del total de pagos mínimos futuros se presentan a continuación:

	2016	2015
Hasta un año	18,938	18,937
De uno a tres años	18,938	31,563
	<u>37,876</u>	<u>50,500</u>

14. Gastos acumulados por pagar y otros pasivos

El detalle de los gastos acumulados por pagar y otros pasivos se presenta a continuación:

	2016	2015
Prestaciones laborales por pagar	41,123	59,597
Vacaciones y bonos por pagar	289,698	267,241
Décimotercer mes por pagar	19,767	12,240
Indemnización y Preaviso	2,618	-
Honorarios profesionales por pagar	9,375	17,500
Otros	<u>195,088</u>	<u>-</u>
Total	<u>557,669</u>	<u>356,578</u>

Martín
Martín

Grupo APC, S. A. y Subsidiarias

Notas a los estados financieros consolidados
Por los nueve meses terminados el 31 de mayo de 2016
(En balboas)

15. Gastos generales, administrativos y de ventas

Los gastos generales, administrativos y de ventas por los nueve meses terminados el 31 de mayo de 2016, se resumen a continuación:

	2016	2015
Salarios y prestaciones laborales	1,523,769	1,191,678
Capacitaciones y otros gastos de personal	109,377	50,192
Propaganda y atenciones	145,599	160,016
Depreciación y amortización	222,496	170,532
Honorarios profesionales	293,779	324,373
Mantenimiento de sistemas y equipos	231,091	221,454
Gastos legales y notariales	460	607
Gastos de alquiler	301,139	168,463
Provisión para posibles cuentas incobrables	900	900
Electricidad, teléfonos e internet	41,969	45,120
Seminarios y eventos	21,325	22,065
Impuestos y seguros	72,124	43,708
Gastos de oficina	29,281	33,306
Gastos de viaje y reuniones	207,296	108,127
Servicio de score	213,327	239,780
Misceláneos	126,268	120,600
	<u>3,540,200</u>	<u>2,900,921</u>

16. Acciones comunes

El capital autorizado de Grupo APC, S. A. está representado por 50,000,000 acciones comunes con un valor nominal de B/.0.15 por acción detalladas a continuación:

	Número de acciones pagadas al 31 de mayo de 2016			Total de capital
	Pagadas y emitidas	Pagadas y no emitidas	Total	
Acciones comunes clase "B"				
Saldo al inicio del año	13,253,363	-	13,253,363	1,988,004
Emisión de acciones	-	-	-	-
Saldo al 31 de mayo de 2016	<u>13,253,363</u>	<u>-</u>	<u>13,253,363</u>	<u>1,988,004</u>
Acciones comunes clase "C"				
Saldo al inicio del año	19,870,158	-	19,870,158	2,980,525
Emisión de acciones	-	-	-	-
Saldo al 31 de mayo de 2016	<u>33,123,521</u>	<u>-</u>	<u>33,123,521</u>	<u>4,968,529</u>

Handwritten signature:
mauricio

Grupo APC, S. A. y Subsidiarias

Notas a los estados financieros consolidados
Por los nueve meses terminados el 31 de mayo de 2016
(En balboas)

	Número de acciones pagadas al 31 de agosto de 2015			Total de capital
	Pagadas y emitidas	Pagadas y no emitidas	Total	
Acciones comunes clase "B"				
Saldo al inicio del año	13,024,142	229,221	13,253,363	1,988,004
Emisión de acciones	229,221	(229,221)	-	-
Saldo al 31 de agosto de 2015	<u>13,253,363</u>	<u>-</u>	<u>13,253,363</u>	<u>1,988,004</u>
Acciones comunes clase "C"				
Saldo al inicio del año	17,803,244	1,916,082	19,719,326	2,957,899
Emisión de acciones	2,066,914	(1,916,082)	150,832	22,626
Saldo al 31 de agosto de 2015	<u>19,870,158</u>	<u>-</u>	<u>19,870,158</u>	<u>2,980,525</u>
Total	<u>33,123,521</u>	<u>-</u>	<u>33,123,521</u>	<u>4,968,529</u>

17. Impuesto sobre la renta

De acuerdo a la legislación fiscal vigente, el gasto de impuesto sobre la renta está basado en el mayor de los siguientes cálculos:

- La tarifa 25% sobre la utilidad fiscal, o
- La renta neta gravable que resulte de aplicar al total de ingresos gravables el 4.67% por la tasa del 25%, es decir, el 1.1675% de los ingresos gravables (impuesto mínimo alternativo).

En ciertas circunstancias, si al aplicarse el 1.1675% de los ingresos, resulta que la entidad incurre en pérdidas por razón del impuesto, o bien la tasa efectiva del impuesto es mayor al 25%, la entidad puede optar por solicitar la no aplicación del impuesto mínimo. En estos casos debe presentarse una petición ante la Administración Tributaria, quien podrá autorizar la no aplicación, hasta por un término de tres años.

Por los nueve meses terminados el 31 de mayo de 2016, se reconoció como impuesto sobre la renta el cálculo del impuesto tradicional.

A partir del 28 de febrero de 2014, la Agencia del Área Económica Especial Panamá Pacífico (AAEPP) emitió la resolución administrativa No. 44-144 para operar en esta área a nombre de la empresa APC Buró, S.A.

Con esta resolución se obtienen los beneficios fiscales entre estos el impuesto sobre la renta.

Grupo APC, S. A. y Subsidiarias

Notas a los estados financieros consolidados Por los nueve meses terminados el 31 de mayo de 2016 (En balboas)

El impuesto sobre la renta resultante al aplicarse la tasa vigente a la utilidad según libros, es conciliado con la provisión de impuesto sobre la renta que muestran los estados financieros consolidados al 31 de mayo de 2016 como sigue:

	2016	2015
Utilidad antes del impuesto sobre la renta	949,495	1,086,184
Menos:		
Ingresos exentos y no gravables	(3,699,402)	(3,747,325)
Arrastres de pérdidas	(7,356)	(7,356)
Más:		
Gastos exentos y no deducibles	3,527,569	2,637,927
Pérdida atribuible a subsidiarias	19,986	30,570
Renta gravable	<u>790,292</u>	<u>-</u>
Impuesto sobre la renta a la tasa aplicable (25%)	<u>197,573</u>	<u>-</u>

Según las regulaciones fiscales vigentes, las declaraciones del impuesto sobre la renta están sujetas a revisión por las autoridades fiscales para los tres últimos períodos fiscales, incluyendo el tercer trimestre terminado el 31 de mayo de 2016.

18. Dividendos pagados

Mediante acta de Junta Directiva del Grupo APC, S.A. propietaria 100% de APC Buró, S.A. del 20 de octubre de 2015, se autorizó el pago dividendos por un monto de B/.587,872.

* * * * *



CUARTA PARTE

DIVULGACION

El medio de divulgación por el cual Grupo APC, S.A. dará a conocer públicamente el Informe de Actualización Trimestral es la página de internet de www.apc.com.pa, a partir del 1 de agosto de 2016.

Representante Legal



Ing. Giovanna Cardelicchio
Gerente General